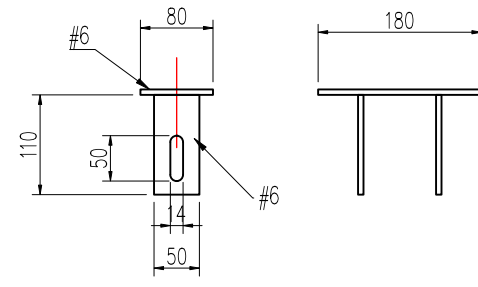



Konsola ślizgowa




**UWAGI OGÓLNE:**

1. Przed rozpoczęciem poszczególnych prac należy zweryfikować podane wymiary. W przypadku różnicy wymiarów rzeczywistych z wymiarami projektowanymi należy skontaktować się z architektem przez zamawiającego.
2. Zestawienia stali podkonstrukcji wyłącznie na potrzeby sporządzenia kalkulacji, przed przystąpieniem do prac należy sporządzić projekt warsztatowy elementów do konsultacji z autorem opracowania w ramach nadzoru autorskiego.
3. Mocowanie słupków podkonstrukcji ściany dołem do posadzki pośrednio za pomocą profilu startowego RP80x40x3 na kotwy 2xM10-70 wklejanych, górą do stropu za pomocą kosol ślizgowych na kotwy 2xM10-150 wklejanych. Żywica do wklejania np. "Rawplug", R-KERII lub innej o porównywalnych właściwościach.
4. Okładzina kamienna opierana na kątowniku startowym L60x6, kątownik mocowany za pomocą śrub 2M12
5. Mocowanie ekranu do ściany za pomocą uchwyty z możliwością regulacji np. VESA 600x400mm.
6. Elementy konstrukcji stalowej zabezpieczyć poprzez cynkowanie ogniowe wg PN-EN ISO 1461, klasa korozyjności C4, grubość powłoki cynkowej 85 µm

inwestor:  
Muzeum Pierwszych Piastów na  
Lednicy

MUZEUM  
PIERWSZYCH PIASTÓW  
NA LEDNICY

kontakt: 61 102 82 93  
Dział: 62-261 Lednogóra/ www.lednica.pl

**Informal  
Architects**

PROJEKT CHRONIONY PRAWEM AUTORSKIM  
Projekt oraz wszystkie rysunki i specyfikacje  
pozostają własnością intelektualną Autorów i  
są chronione prawem autorskim. Projekt nie  
może być rozpowszechniany, powielany,  
kopiowany w całości lub częściach, bez  
pisemnej zgody jego Twórców.

© Informal Architects

kontakt: os. Leśne 12b/99  
62-028 Koziegłowy  
+48 881 407 752  
+48 665 125 030  
informalarchitects.com

nazwa obiektu:  
**Wykonanie projektu wnętrza  
strefy obsługi zwiedzających  
wraz z wyposażeniem,  
zabudową i punktem  
gastronomicznym w siedzibie  
Muzeum**

adres obiektu:  
Muzeum Pierwszych Piastów na  
Lednicy z siedzibą w  
Działkowicach 32, 62-261  
Lednogóra

opracował / opracowała:  
*mgr inż.  
Tomasz Szpak*

sprawdzający: podpis:  
*mgr inż.  
Mikołaj Łukasik*  
upr. nr WKP/0047/P0OK/12  
spec. konstrukcyjno-budowlana b.o.

główny projektant: podpis:  
*mgr inż.  
Łukasz Kurzawski*  
upr. nr WKP/0065/P0OK/09  
spec. konstrukcyjno-budowlana b.o.

numer rysunku i wariantu:  
**H.K.40**  
temat rysunku:  
**Podkonstrukcja  
ściany szatni -  
schemat montażowy -  
kład ściany K1'**  
skala rysunku:  
**1:25**

data: 12.11.2025